

LAN-MERKATUAREN BALANTZEA

EUSKAL AUTONOMIA ERKIDEGOA



Laugarren Hiruhilekoa 2020

Erakunde autonomiaduna

Organismo Autónomo del

EUSKO JAURLARITZA



GOBIERNO VASCO

ENPLEGU ETA GIZARTE
POLITIKETAKO SAILA

DEPARTAMENTO DE EMPLEO
Y POLÍTICAS SOCIALES

 **Lanbide**

Txosten honek, 2020ko laugarren hiruhilekoan, Euskal Autonomia Erkidegoan lan-merkatuak izandako joera aztertzen du, aldagai nagusien analisiaren bitartez. Horretarako, lan-merkatuari zuzenki lotutako aldagaiez gain (erregistratutako langabezia, afiliazioa Gizarte Segurantzaren eta kontratuen erregistroa), lan merkatuaren arloan biztanleria neurtzera bideratuta dauden estatistika operazio nagusiak hartu dira kontuan (Euskal Estatistika Erakundearen “Biztanleria Jardueraren Arabera sailkatzeko inkesta”, BJA).

Edukia

Testuinguru Ekonomikoa	4
Lanbiden erregistratutako langabezia	5
Afiliazioa Gizarte Segurantzaren	6
Kontratututako pertsonak eta kontratuak.....	7
Okupazioa eta Langabezia, Biztanleria Jardueraren Arabera sailkatzeko inkestaren arabera (BJA)	8

Testuinguru Ekonomikoa

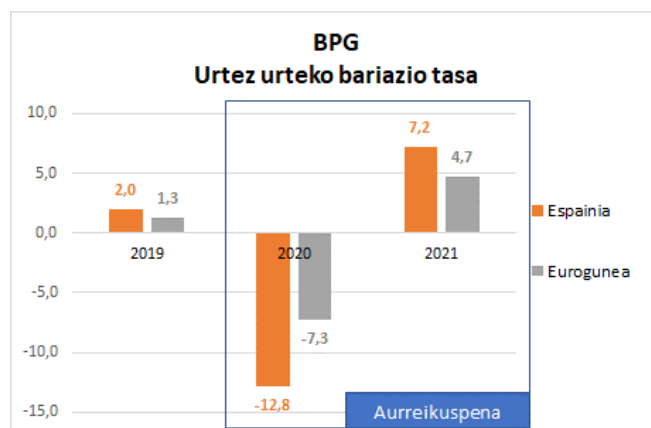
Euskal Autonomia Erkidegoko (EAE) Barne Produktu Gordinaren (BPG) aurreikuspenak urte arteko %7,3ko jaitsiera erakusten du 2020ko laugarren hiruhilekorako eta -%9,4koa 2020 urte osoari dagokionez

Eusko Jaurlaritzako Ekonomia eta Plangintza Zuzendaritzak abenduan burututako aurreikuspenaren arabera, urteko laugarren hiruhilekoan EAEko BPG-aren urte arteko aldakuntza-tasa -% 7,3koa izango da. 2020-2021 aldirako, EAEko ekonomiaren hazkunde aurreikuspenei dagokionez, krisi ekonomikoa ez da izango lehen uste bezain gogorra (-%10,1), baina susperraldia motelagoa izango da, pandemiaren kutsatzeen bigarren boladaren intentsitatearen ondorioz.

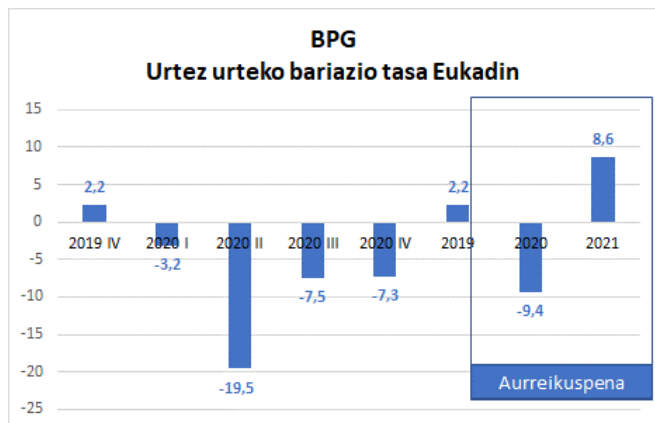
Izan ere, pandemiaren berragerpenak eta hura kontrolatzeko ezarri ziren murrizketek eragin handia izango dute turismoan, ostalaritzan eta kultura jardueretan; beraz, hirugarren hiruhilekoan hasitako susperraldia galgatu egingo da urteko azken hilabeteetan. Zehazkiago adierazita, EAEko BPGa %9,4 jaitsiko da 2020an. Susperraldia 2021eko bigarren hiruhilekoan iritsiko da, hazkunde hutsaleko lehen hiruhilekoaren ostean, eta jarduera tasa %8,6 haziko da 2021ean.

Zehatzago esanda, barne eskariaren bi osagai nagusiek beherakada esanguratsuak izango dituzte 2020an, sektoreen azterketan gertatzen den bezala, non adar guztiak modu esanguratsuan gutxituko baitira. 2021erako, BPGaren agregatu guztiek, eskaintzaren zein eskariaren aldetik, jarduera ekonomikoaren aurre-rapenari ekarpen positiboa egitea espero da.

Espainia eta Euroguneko ekonomiei dagokionez, hurrengo taulan ikus daitekeen bezala, Consensus Forecast-ek Eurogunerako egindako aurreikuspena -%7,3koa da 2020 urterako, NDF-k Espainiarako urte berdinerako egindako aurreikuspena -%12,8koa izanik. 2021 urterako egindako aurreikuspenak Eurogunerako eta Espainiarako +%4,7 eta +%7,2koak dira, hurrenez hurren.



Iturriak: EIN, Eurostat, NDF, Consensus Forecast, "Koiuntura DI-DA batean 2021-eko urtarrila" txostena

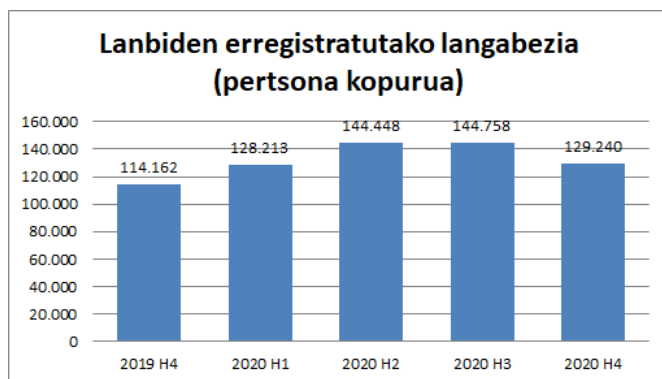


Iturriak: Eustat, Ekonomia eta Ogasun saila: Ekonomia eta Plangintza Zuzendaritza, "Koiuntura DI-DA batean 2021-eko urtarrila" txostena

Lanbiden erregistratutako langabezia

Lanbiden erregistratutako langabe kopuruak hiruhileko arteko %10,7ko jaitsiera izan du urteko laugarren hiruhilekoan; -8.685 emakume eta -6.833 gizonezko

Aurreko hiruhilekoarekin alderatuta, Lanbideko bulego-etan erregistratutako **langabe kopurua** jaitsi egin da 2020ko laugarren hiruhilekoan (15.518 pertsona gutxiago); guztira erregistratutako langabe kopurua 129.240 pertsonakoa izan da. Hiruhileko arteko jaitsiera %10,7koa izan da eta urte arteko igoera %13,2koa.



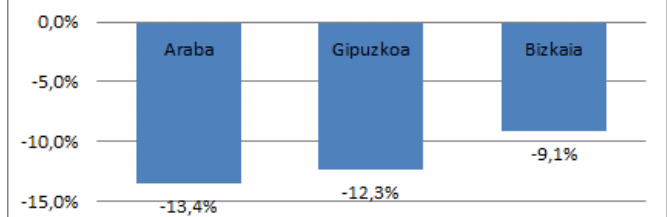
Iturria: Azterketa, Azterlan eta Estatistika Zerbitzua. Lanbideko Kabinete Teknikoa

Sexuari dagokionez, aurreko hiruhilekoarekin alderatuta, Lanbiden erregistratutako langabe kopurua 8.685 pertsonatan jaitsi da emakumezkoen artean eta -6.833 pertsonatan gizonen artean. Emakumez kasuan, erregistratutako langabe kopurua 70.342 pertsonatan kokatu da eta 58.898 pertsonatan gizonen kasuan.

Adinari dagokionez, langabetu kopuruaren jaitsierarik handiena, balore absolutuetan eta aurreko hiruhilekoarekin alderatuta, 25-34 urte bitarteko segmentuan gertatu da (-4.892); ondoren, 16-24 urte bitartekoaren artean (-3.933); 35-44 adin tartean (-2.978); 45-54 adin tartean (-2.114) eta 55-64 adin tartean (-1.601).

Lurralde Historikoei dagokienaz, balore erlatiboetan, Araba izan da langabetu kopuruan jaitsierarik handiena izan duen lurraldea aurreko hiruhilekoarekin alderatuta (-%13,4; -3.373). Ondoren, Gipuzkoa (-%12,3; -4.844) eta Bizkaia (-%9,1; -7.301).

Lanbiden erregistratutako langabetuen hiruhileko arteko eboluzioa, Lurralde Historikoen (%; 2020 H4 vs 2020 H3)



Iturria: Azterketa, Azterlan eta Estatistika Zerbitzua. Lanbideko Kabinete Teknikoa

Jatorriari dagokionez, balore erlatiboetan, Lanbiden erregistratutako langabetu atzeritarren kopurua %14,2 jaitsi da eta bertako langabetu kopurua -%10,0 aurreko hiruhilekoarekin alderatuta. Lehenengo kasuan langabetu kopurua 20.435 pertsonatan kokatu da eta bigarren kasuan 108.805 pertsonatan.

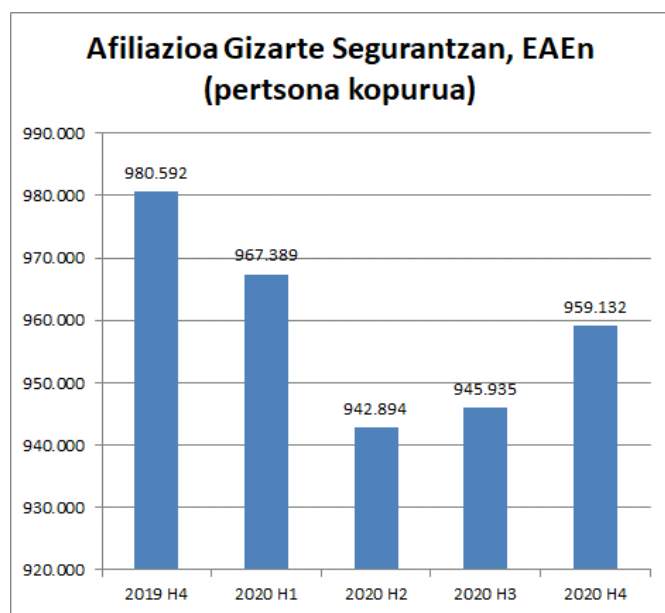
Ikasketak mailaren arabera, aurreko hiruhilekoarekin alderatuta, langabetu kopuruan jaitsierarik handiena unibertsitate ikasketak dituztenen taldean eman da (-%14,5). Ondoren batxilergo ikasketak dituztenak (-%13,9), oinarriko ikasketak dituztenak (-%10,1) eta Lanbide Heziketako ikasketak dituztenak (-%8,3).

Jarduera Ekonomikoari dagokionez, hiruhileko honetan, balore absolutuetan, aurreko hiruhilekoaren alderatuta, langabetu kopuruan jaitsierarik handiena izan duten sektoreak hurrengoak izan dira: (i) Txikizkako merkataritza (-1.693); (ii) Janari eta edari zerbitzuak (-1.387); eta (iii) Hezkuntza (-1.129). Ia ez da egon langabetu kopuruan igoerarik izan duen jarduerarik, hurrengoak nabarmentzen dira: (i) Ibilgailu motordunen, atoi eta erdi-atoien fabrikazioa (+79); (ii) beste garraio-material batzuen fabrikazioa (+30); eta (iii) Arrantza eta akuikultura (+23).

Afiliazioa Gizarte Segurantzari

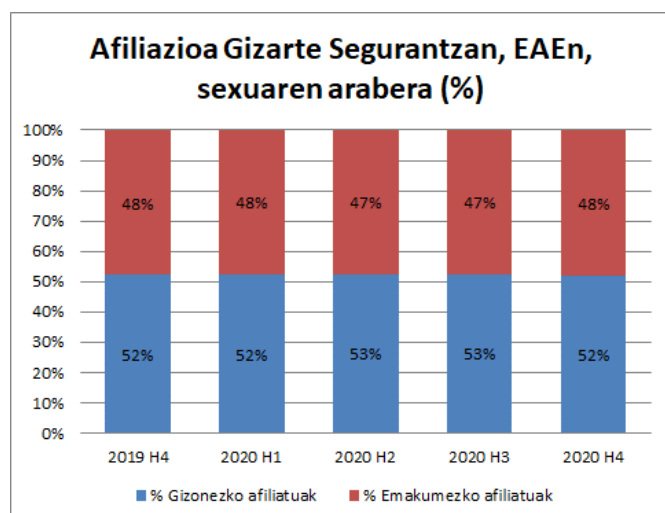
Gizarte Segurantzako afiliatu kopurua 959.132 pertsonakoa izan da, aurreko hiruhilekoan baino %1,4 gehiago

EAEn 2020ko laugarren hiruhilekoan, Gizarte Segurantzako afiliatu kopurua 959.132 pertsonakoa izan da: aurreko hiruhilekoan baino %1,4 gehiago eta aurreko urteko hiruhileko berdinean baino %2,2 gutxiago.



Iturria: Enplegu eta Gizarte Segurantzako Ministerioa

Sexuari dagokionez, afiliatu kopurua egonkor mantendu da aztertutako azken bost hiruhilekoetan. Hurrengo taulan azaltzen den bezala, afiliatu kopuruaren % 52a gizonezkoak dira eta % 48a emakumezkoak (aurreko hiruhilean baino puntu bat gehiago).



Iturria: Enplegu eta Gizarte Segurantzako Ministerioa

Lurralde Historikoei dagokienez, afiliazio kopuru handiena Bizkaian izan da (% 50,2). Gipuzkoan, % 33,5koa izan da eta Araban % 16,3koa. Aurreko hiruhilekoarekin alderatuta, Bizkaian 7.755 pertsonatan igo da afiliatu kopurua; ondoren Gipuzkoa (+3.799) eta Araba (+1.643).

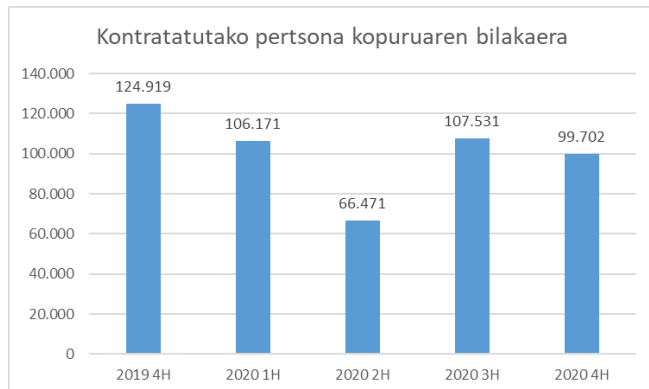
Jarduera Ekonomikoen atalei dagokienez, hiruhilekoaren azken hileko batez besteko datuen arabera, laugarren hiruhilekoan afiliatu gehien izan dituzten jarduerak atalak hurrengoak izan dira: (i) Manufaktura industria (%17,6); (ii) Handizkako eta txikizkako merkataritza, motozikleta eta ibilgailu motordunen konponketa (% 14,2); (iii) Osasun jarduerak eta gizarte zerbitzuak (% 11,5). 2020ko laugarren hiruhileko datuak aurreko hiruhileko datuekin alderatuta, afiliatu kopuruan igoera izan duten jarduerak atalen artean hurrengoak nabarmen-tzen dira: (i) hezkuntza (+10.992); (ii) Arte, jolas eta entretenimendu-jarduerak (+1.225); eta (iii) jarduerak profesional zientifikoak eta teknikoak (+1.000).

Jatorriari dagokionez, hiruhilekoaren azken hileko batez besteko datuen arabera, Gizarte Segurantzara batu diren atzerritarren kopurua %2,1 jaitsi da aurreko hiruhilekoarekin alderatuta, kopurua guztira 68.655 pertsonatan kokaturik. Afiliatu guztien artean, talde honen pisua %7,2koa da, afiliatu autoktonoena %92,8koa izanik. Atzerritarren artean, gizonezkoen afiliazioa %2,8 jaitsi da eta emakumezkoen afiliazioa -%1,2. Lurralde Historikoei dagokienez, atzerritarren afiliazioa jaitsi egin da Araban eta Gipuzkoan (-%7,2 eta -%3,1, hurrenez hurren). Bizkaia, ostera, igo egin da (+%0,7).

Kontratututako pertsonak eta kontratuak

Laugarren hiruhilekoan kontraturen bat sinatu duen pertsona kopurua % 7,9 jaitsi da eta sinatutako kontratu kopurua guztira 195.714koa izan da

2020ko laugarren hiruhilekoan EAEn kontraturen bat sinatu duen **pertsona kopurua** guztira 99.702koa izan da, aurreko hiruhilekoan baino % 7,9 gutxiago. Sexuari dagokionez, gizonezkoen artean % 9,1eko murrizketa izan da eta emakumezkoen artean % 5,4koa.



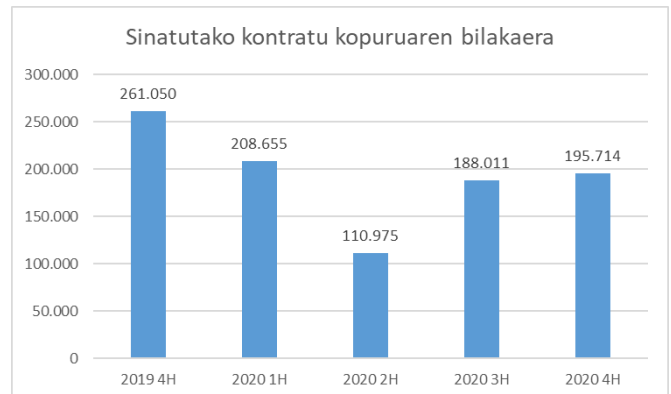
Iturria: Azterketa, Azterlan eta Estatistika Zerbitzua. Lanbideko Kabinete Teknikoa

Ikasketa-mailaren arabera, kontratatutako pertsonen % 42,7k derrigorrezko ikasketak ditu, % 21,3k Batxilergo ikasketak, % 18,7k unibertsitate ikasketak eta % 16,8k Lanbide Heziketako ikasketak.

Adinari dagokionez, 2020ko laugarren hiruhilekoan kontratatutako pertsona kopuruaren artean, 25-34 urte bitarteko pertsona taldea nabarmendu da, % 29,0ko pisuarekin. Aurreko hiruhilekoarekin alderatuta, aztertutako talde guztiek jasan dute murrizketa kontratatutako pertsona kopuruari dagokionez, 24 urte azpikoekin adin tarte nabarmenak da (% 18,1).

Jatorriari dagokionez, kontratatutako pertsonen % 84,2a bertakoa da eta % 15,8ak atzerriko nazionalitatea du (aurreko hiruhileko portzentajea baino 1.9 puntu baxuagoa). Atzeritarren artean, jatorri hauek nabarmenak dira: latinoamerikarra (% 43,5), Europar Erkidegoak eta ez erkidegoak (% 20,9) eta Afrika iparraldekoak (% 15,4).

Laugarren hiruhilekoan **sinatutako kontratu kopuruari** dagokionez, EAEn kokatutako lanpostua duten 195.714 kontratu erregistratu dira (kontratututako pertsonak baino 2 aldiz gehiago). Aurreko hiruhilekoarekin alderatuta, % 4,1 hazi da kontratu kopurua.



Iturria: Azterketa, Azterlan eta Estatistika Zerbitzua. Lanbideko Kabinete Teknikoa

Lan - kontratu motaren arabera, joera berdina jarraitzen du: sinatutako kontratuen % 7,6 kontratu mugagabeak izan dira (aurreko hiruhilekoan baino 0,6 puntu baxuagoa) eta % 92,4 aldi baterako kontratuak. Sinatutako kontratu guztietatik % 38,8 kontratu partzialak izan dira (aurreko hiruhilekoan baino 0,4 puntu altuagoa).

Lurralde Historikoei dagokienez, balore erlatiboetan, Bizkaia izan da hazkundera erregistratu duen lurralde bakarra, aurreko hiruhilekoarekin alderatuta (+% 11,6); Gipuzkoan % 3,5 murriztu da kontratazioa eta Araban -% 2,4. Bizkaia izan da kontratu kopuru handiena izan duen lurraldea (% 52,5; 102.750); jarraian, Gipuzkoa (% 28,9; 56.603) eta Araba (% 18,6; 36.361).

Jarduera Ekonomikoei dagokienez, hurrengoak izan dira kontratu kopuru gehien izan dituzten sektoreak: (i) osasun-jarduerak eta gizarte zerbitzuak (% 16,5); (ii) manufaktura-industria (% 15,4); (iii) merkataritza (% 13,2) eta (iv) administrazio jarduerak (% 11,2). Gizonezkoen artean, gehien nabarmenak den sektorea manufaktura industria da (% 23,5) eta emakumezkoen artean osasun jarduerak eta gizarte zerbitzuak (% 25,7).

Okupazioa eta Langabezia, Biztanleria Jardueraren Arabera sailkatzeko inkestaren arabera (BJA)

Langabezia tasa %11,2koa izan da eta enplegu tasa %49,8koa

Aztertutako hiruhilekoan, EAEko **enplegu tasa** % 49,8koa izan da 16-64 urte bitarteko populazioan (% 53,8 gizonezkoen kasuan eta % 46,1 emakumezkoen kasuan). Landunen kopurua guztira 930.500ekoa izan da, aurreko hiruhilekoan baino 14.200 pertsona gehiago. Gizonezkoen kasuan, landunen kopurua 482.700ekoa izan da (aurreko hiruhilekoan baino % 0,4 gehiago) eta 447.800ekoa emakumezkoen kasuan (aurreko hiruhilekoan baino % 2,9 gehiago).

Adinari dagokionez, enplegu tasa handiena 25-44 urte bitarteko taldeari dagokio (% 77,5), 402.600 landun. Bestalde, enplegu tasa txikiena 16-24 urte bitarteko taldeari dagokio (% 21,6), 40.000 landun. Balore erlatiboetan eta aurreko hiruhilekoarekin alderatuta, landun kopuruari dagokionez eboluziorik onena izan duen taldea 16-24 urte bitartekoena izan da (+%11,1); jarraian 45 urte edo gehiagokoena (+%1,8) eta 25-44 urte bitartekoena (+%0,4).

Lurralde Historikoei dagokionez, Araba izan da enplegu tasarik handiena izan duena (% 52,3), jarraian Gipuzkoa (% 51,3) eta Bizkaia (% 48,2). Landun kopuruari dagokionez, aurreko hiruhilekoarekin alderatuta, igoerarik handiena Araban izan da (+%4,8), jarraian Gipuzkoan (+%1,1) eta Bizkaian (+%0,9).

Jarduera Ekonomikoari dagokionez, Zerbitzuen sektorea izan da okupatu gehien izan duena (% 72,5). Ondoren, Industria sektorea (% 21,4), Eraikuntza sektorea (% 5,3) eta Lehen sektorea (% 0,8).

Kontratu motari dagokionez, soldatapekoen % 70,3k kontratu mugagabeak – finkoak izan dituzte Euskadin eta % 29,7k aldi baterako kontratuak. **Kontratuen partzialtasunari** dagokionez, kontratuen % 80,2 lanaldi osoak izan dira eta % 19,8 lanaldi partzialekoak.

Laugarren hiruhilekoan, EAEko **langabezia tasa** % 11,2koa izan da (% 11,5 gizonezkoen artean eta % 10,8 emakumezkoen artean). Langabetu kopurua 116.900 pertsonakoa izan da, aurreko hiruhilekoan baino 15.100 pertsona gehiago. Gizonezkoen kasuan %22,5 igo da langabetu kopurua eta emakumezkoen kasuan +%7,3.

Adinari dagokionez, langabezia tasarik baxuena 45 urte edo gehiagoko taldeari dagokio (% 8,2); jarraian 25-44 urte bitarteko taldea (% 13,1) eta 16-24 urte bitarteko taldea (% 24,2). Aurreko hiruhilekoarekin alderatuta, balore erlatiboetan, langabetu kopuruan jaitsiera izan duen talde bakarra 16-24 urte bitartekoena izan da (-%11,1); 45 urte edo gehiagoko taldeak eta 25-44 urte bitarteko taldeak igoerak izan dituzte (+%20,1 eta +%18,6, hurrenez hurren).

Lurralde Historikoei dagokionez, Gipuzkoan izan da langabezia tasarik baxuena (% 9,4), jarraian Araba (% 10,1) eta Bizkaia (% 12,6). Aurreko hiruhilekoarekin alderatuta, balore erlatiboetan, langabetu kopuruan jaitsiera izan duen lurralde bakarra Araba izan da (-%10,4); Gipuzkoan eta Bizkaian igoerak izan dira (+%41,2 eta +%12,5, hurrenez hurren).

Ikasketa – mailaren arabera, langabetuen % 45,7k bigarren mailako eta erdi-mailako ikasketak ditu, % 27,5-ek oinarritzko ikasketak edo baxuagoak ditu, eta azkenik, % 26,9k goi-mailako ikasketak ditu.

Jatorriari dagokionez, langabetuen % 75,2 bertakoak dira, atzeritarrak, beraz, % 24,8.